

Alape^u

In Kliniken und Arztpraxen unterliegt der Waschplatz umfangreichen Hygieneanforderungen. Alape bietet die passenden Lösungen, die diese speziellen Anforderungen erfüllen. Beispielsweise liefern wir Becken und Waschtische ohne Überlauf, damit wird die potenzielle Keimsiedlung vermieden. Außerdem liefern wir spezielles Zubehör wie beispielsweise das nicht verschließbare Ablaufventil. Die spezielle antibakterielle Oberfläche kann zusätzlich gewählt werden. Weiterhin wird von den guten Eigenschaften unserer Becken und Waschtische aus glasiertem Stahl profitiert:

+/- 1mm

Mit einer maximalen Toleranz von 1 bis 2 mm bleiben unsere Becken und Waschtische stets formstabil.



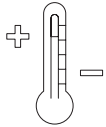
Unsere Glasuren sind säure- und chemikalienbeständig sowie absolut geruchsneutral.

300 µm

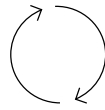
Die hauchdünne und extrem robuste Glasur ist nur 0,3 mm stark und immun gegen äußere Einflüsse. Kratzspuren, Abrieb oder Abplatzungen können kaum entstehen.



Im Glasurbrand entsteht eine porenfreie Oberfläche, auf der weder Mikroorganismen noch Schmutzpartikel Halt finden. Dadurch sind unsere Oberflächen generell sehr pflegeleicht und hygienisch.



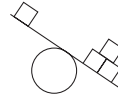
Plötzliche Hitze- oder Kälteeinwirkungen können dem Material nichts anhaben. Unsere Glasuren halten Temperaturdifferenzen von -60 bis +460° Grad Celsius aus.



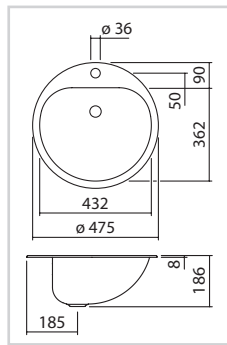
Die Rohstoffe für Stahl und Glas sind in großen Mengen verfügbar. Wir setzen nur natürliche Materialien ein.



Unsere Becken sind farbecht, UV-Lichtbeständig und bleichen nicht aus.



Mit Wandstärken zwischen 1,5 und 3 mm sind unsere Becken sehr leicht.



Abmessungen: Ø 475 mm
Ausschnittmaße:
Einbau von oben: 440 mm

EW 3

Einbaubecken kreisförmig

Innen glasiert, mit Hahnlochbohrung, ohne Überlauf, inklusive Befestigungsset und PVC Dichtprofil. Standard Ablaufgarnitur im Lieferumfang enthalten.

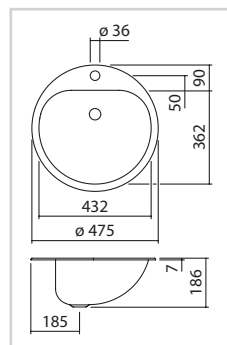
OHNE Überlauf

70030 Weiß 179,00 €

Auch in weiteren Farben erhältlich.

71350 Distanzstück C 16,90 €

Weitere Informationen siehe Seite 43.



Abmessungen: Ø 475 mm
Ausschnittmaße:
Einbau von oben: 440 mm

EW 3.2

Einbaubecken kreisförmig

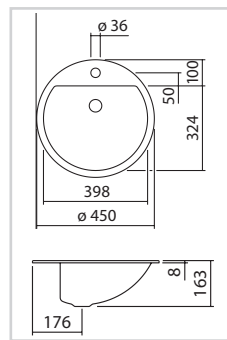
Innen und außen glasiert, mit Hahnlochbohrung, ohne Überlauf, inklusive Befestigungsset und Garnitur C.

Unsichtbare Abdichtung durch Silikon.

OHNE Überlauf

70050 Weiß 272,00 €

Auch in weiteren Farben erhältlich.



Abmessungen: Ø 450 mm
Ausschnittmaße:
Einbau von oben: 415 mm

EB.S450H

Einbaubecken kreisförmig

Innen und außen glasiert, mit Hahnlochbohrung, ohne Überlauf, inklusive Befestigungsset und Garnitur C.

OHNE Überlauf

70031 Weiß 392,00 €

Auch in weiteren Farben erhältlich.

HINWEIS: Bei Becken ohne Überlauf sind ausschließlich Ablaufgarnituren ohne Staufunktion zu verwenden!